

323

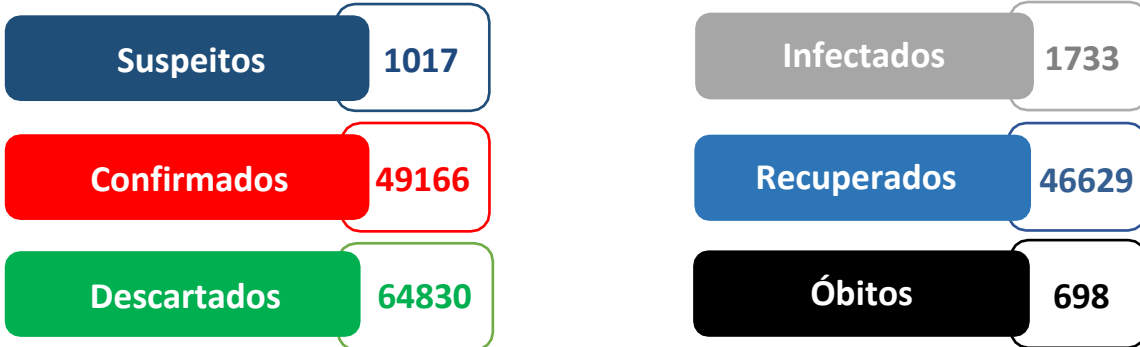
Ministério da Saúde
Secretaria Especial de Saúde Indígena

CORONAVÍRUS
COVID-19

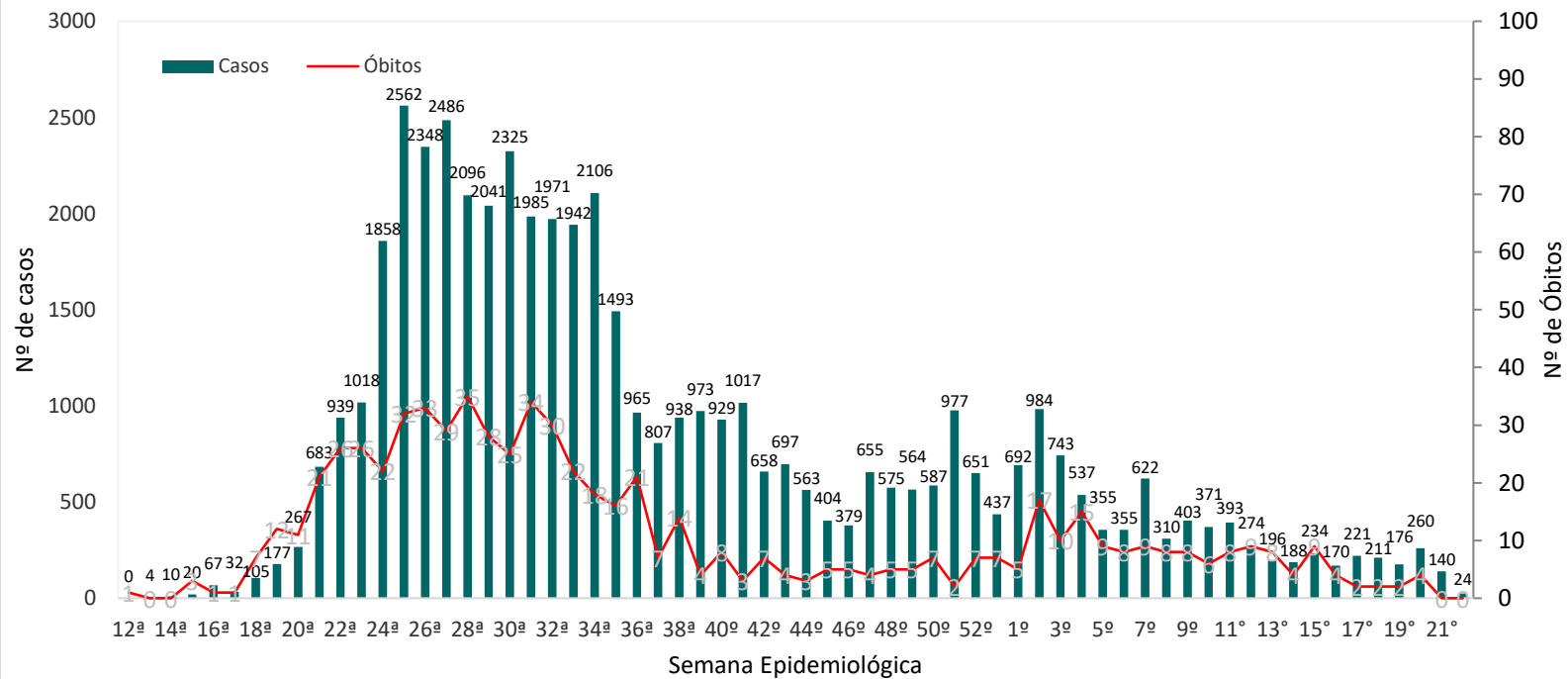
BOLETIM EPIDEMIOLÓGICO

Última atualização: 02 de Junho de 2021 – 17:00

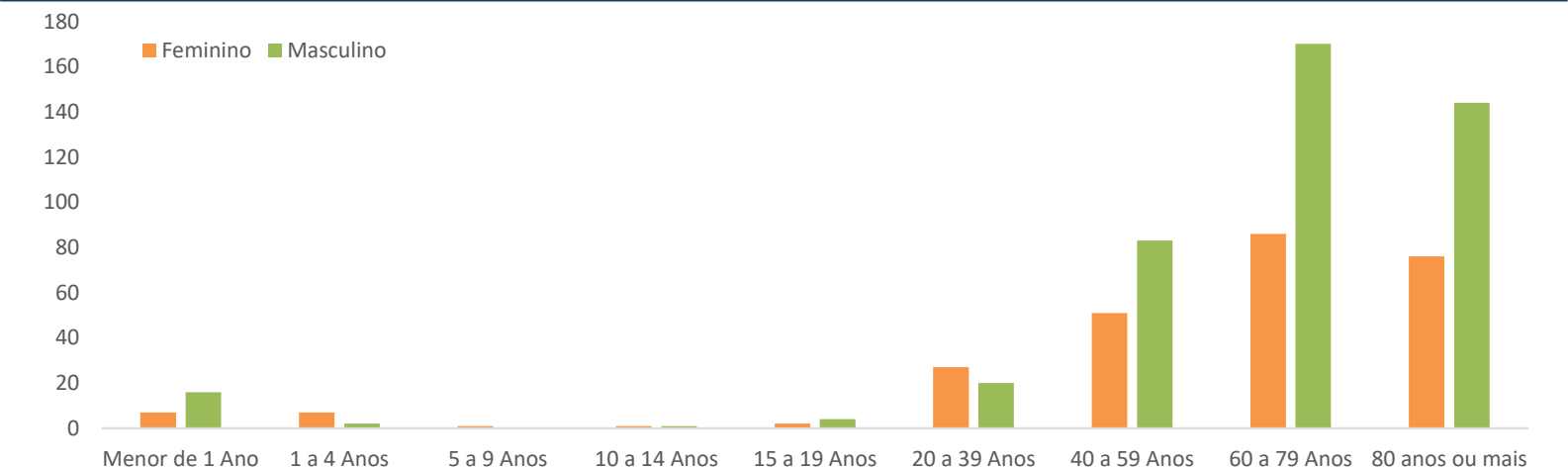
PANORAMA ATUAL



CASOS E ÓBITOS POR SEMANA EPIDEMIOLÓGICA



ÓBITOS POR SEXO E FAIXA ETÁRIA



Casos suspeitos, confirmados, descartados, infectados atualmente, cura clínica e óbitos por COVID-19 em indígenas atendidos pelo Subsistema de Atenção à Saúde Indígena, por DSEI.

Última atualização: 02 de junho de 2021 – 17:00 horas.

| DSEI | Casos Suspeitos | Casos Confirmados | Descartados | Infectados (atual) | Recuperados | Óbitos |
|--------------------------------|-----------------|-------------------|--------------|--------------------|--------------|------------|
| Alagoas e Sergipe | 31 | 360 | 570 | 3 | 350 | 6 |
| Altamira | 0 | 1847 | 2194 | 0 | 1844 | 2 |
| Alto Rio Juruá | 0 | 908 | 303 | 11 | 886 | 11 |
| Alto Rio Negro | 14 | 2337 | 902 | 191 | 2117 | 26 |
| Alto Rio Purus | 0 | 649 | 412 | 1 | 639 | 8 |
| Alto Rio Solimões | 0 | 2305 | 1278 | 4 | 2241 | 51 |
| Amapá e Norte do Pará | 0 | 980 | 904 | 34 | 939 | 5 |
| Araguaia | 0 | 349 | 542 | 8 | 334 | 7 |
| Bahia | 16 | 1243 | 2826 | 2 | 1233 | 8 |
| Ceará | 191 | 1419 | 2283 | 203 | 1199 | 15 |
| Cuiabá | 51 | 1312 | 814 | 2 | 1286 | 24 |
| Guamá-Tocantins | 6 | 1559 | 2306 | 2 | 1536 | 19 |
| Interior Sul | 191 | 3130 | 6008 | 25 | 3053 | 50 |
| Kaiapó do Mato Grosso | 8 | 1309 | 1283 | 1 | 1302 | 5 |
| Kaiapó do Pará | 25 | 1220 | 1291 | 6 | 1178 | 9 |
| Leste de Roraima | 50 | 4159 | 4404 | 64 | 4012 | 78 |
| Litoral Sul | 28 | 1490 | 2467 | 21 | 1447 | 20 |
| Manaus | 0 | 1247 | 2634 | 1 | 1216 | 23 |
| Maranhão | 3 | 1743 | 1057 | 5 | 1700 | 32 |
| Mato Grosso do Sul | 4 | 4414 | 10586 | 17 | 4299 | 88 |
| Médio Rio Purus | 0 | 571 | 72 | 0 | 565 | 6 |
| Médio Rio Solimões e Afluentes | 6 | 772 | 1063 | 24 | 735 | 11 |
| Minas Gerais e Espírito Santo | 87 | 721 | 2283 | 9 | 700 | 10 |
| Parintins | 43 | 619 | 953 | 0 | 603 | 13 |
| Pernambuco | 44 | 730 | 2288 | 22 | 693 | 13 |
| Porto Velho | 12 | 1614 | 2077 | 28 | 1572 | 13 |
| Potiguará | 6 | 884 | 1114 | 0 | 880 | 4 |
| Rio Tapajós | 0 | 2151 | 2600 | 86 | 2042 | 19 |
| Tocantins | 21 | 1212 | 1100 | 6 | 1193 | 10 |
| Vale do Javari | 0 | 827 | 379 | 0 | 822 | 3 |
| Vilhena | 57 | 1096 | 1431 | 15 | 1064 | 17 |
| Xavante | 18 | 949 | 2672 | 30 | 858 | 56 |
| Xingu | 57 | 1395 | 1036 | 139 | 1235 | 18 |
| Yanomami | 48 | 1645 | 697 | 771 | 856 | 18 |
| TOTAL | 1017 | 49166 | 64830 | 1733 | 46629 | 698 |

Fonte: Fichas de notificação e resultados laboratoriais, atualizado em 02/06/2021.

- Os casos confirmados são cumulativos.

- Os casos registrados em recuperados e óbitos já estão contabilizados nos casos confirmados.

CASO SUSPEITO: caso que saiu da aldeia e retornou e que apresente quadro respiratório agudo. Ou caso que não saiu da aldeia e que teve contato próximo com caso suspeito ou confirmado de COVID-19 nos últimos 14 dias e que apresente quadro respiratório agudo.

CASO CONFIRMADO: caso com resultado positivo por confirmação laboratorial ou confirmados por critérios clínico, clínico-epidemiológico, e clínico-imagem.

INFECTADO ATUAL: caso confirmado para COVID-19, com infecção ativa, que ainda não completou 10 dias em isolamento domiciliar, a contar da data de início dos sintomas, ou, em caso de internação hospitalar, que ainda não recebeu alta médica.

CASO DESCARTADO: caso que se enquadre na definição de suspeito e apresente resultado laboratorial negativo para SARS-CoV2 OU confirmação laboratorial para outro agente etiológico.

RECUPERADOS: casos confirmados que passaram por 10 dias em isolamento domiciliar, a contar da data de início dos sintomas E que estão há 24 horas assintomáticos. Casos em internação hospitalar: diante da avaliação médica. Indivíduos assintomáticos confirmados laboratorialmente que passaram por 10 dias em isolamento domiciliar após a coleta da amostra mantendo-se assintomáticos durante o período de isolamento.