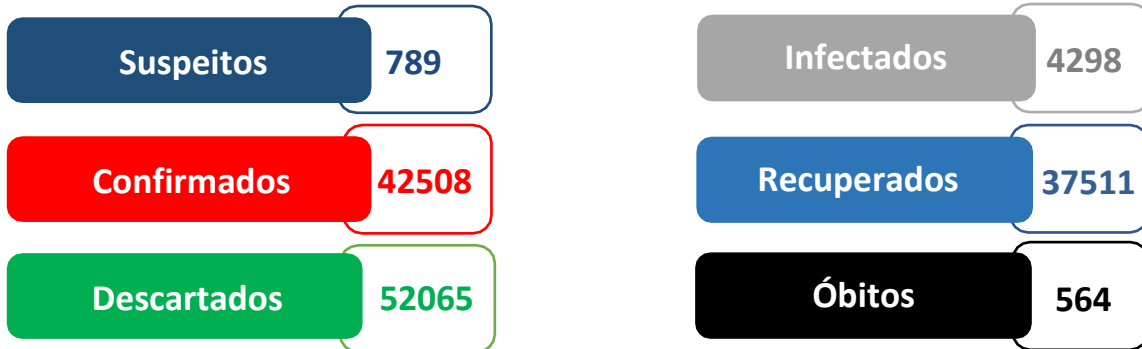


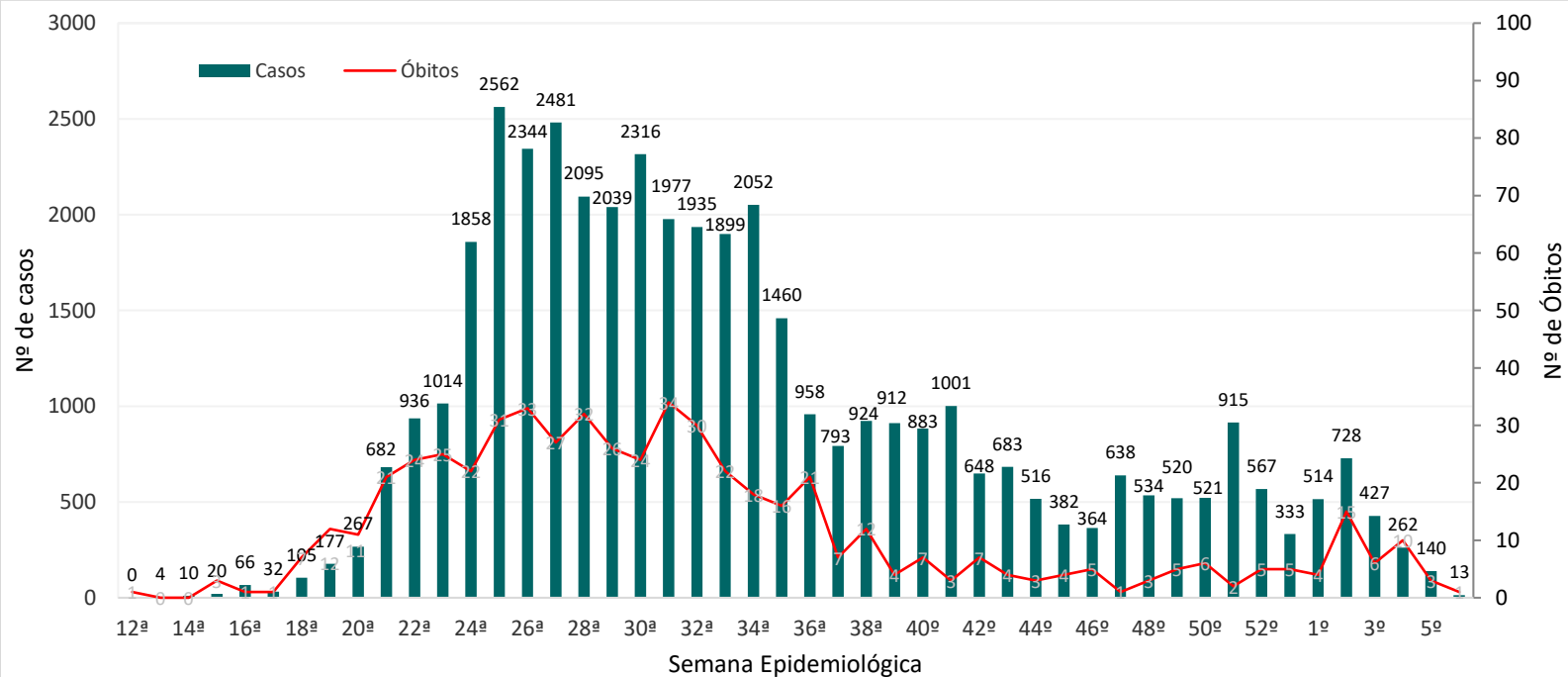
BOLETIM EPIDEMIOLÓGICO

Última atualização: 11 de Fevereiro de 2021 – 17:00

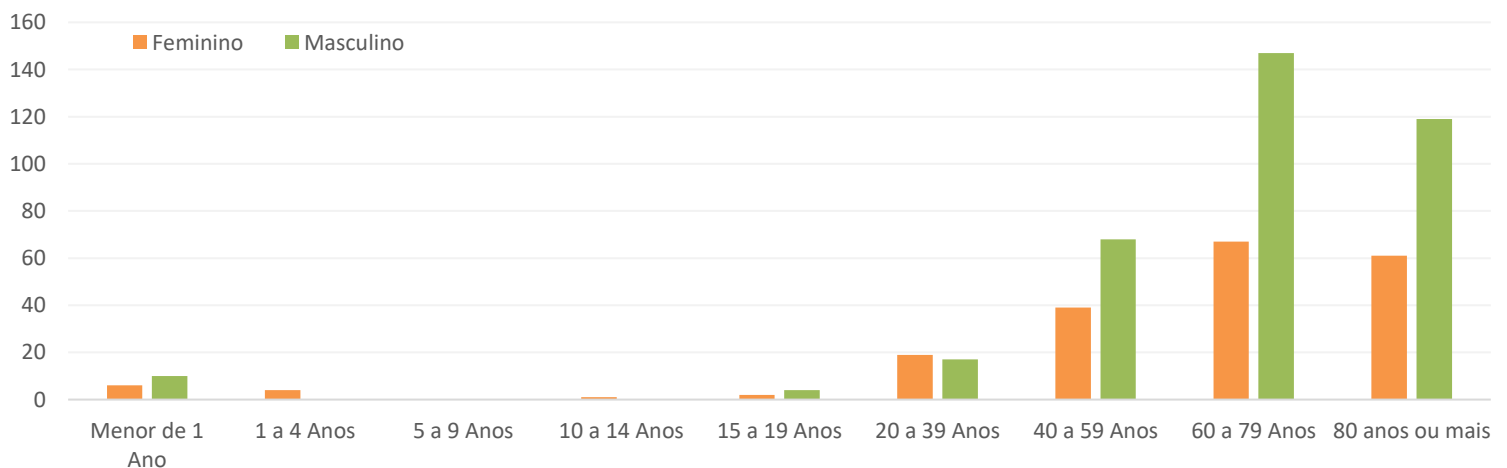
PANORAMA ATUAL



CASOS E ÓBITOS POR SEMANA EPIDEMIOLÓGICA



ÓBITOS POR SEXO E FAIXA ETÁRIA



Casos suspeitos, confirmados, descartados, infectados atualmente, cura clínica e óbitos por COVID-19 em indígenas atendidos pelo Subsistema de Atenção à Saúde Indígena, por DSEI.

Última atualização: 11 de fevereiro de 2021 – 17:00 horas.

| DSEI | Casos Suspeitos | Casos Confirmados | Descartados | Infectados (atual) | Recuperados | Óbitos |
|--------------------------------|-----------------|-------------------|--------------|--------------------|--------------|------------|
| Alagoas e Sergipe | 47 | 286 | 464 | 19 | 261 | 4 |
| Altamira | 0 | 1321 | 1527 | 47 | 1271 | 2 |
| Alto Rio Juruá | 1 | 855 | 255 | 28 | 816 | 10 |
| Alto Rio Negro | 34 | 2152 | 881 | 121 | 2009 | 20 |
| Alto Rio Purus | 0 | 608 | 361 | 8 | 594 | 5 |
| Alto Rio Solimões | 3 | 2088 | 1108 | 23 | 2017 | 41 |
| Amapá e Norte do Pará | 25 | 973 | 842 | 36 | 930 | 5 |
| Araguaia | 0 | 345 | 539 | 7 | 331 | 7 |
| Bahia | 15 | 722 | 1209 | 66 | 649 | 7 |
| Ceará | 30 | 975 | 1748 | 52 | 913 | 8 |
| Cuiabá | 31 | 1301 | 771 | 56 | 1221 | 24 |
| Guamá-Tocantins | 4 | 1491 | 2075 | 21 | 1451 | 17 |
| Interior Sul | 48 | 2481 | 4252 | 148 | 2290 | 41 |
| Kaiapó do Mato Grosso | 5 | 985 | 1031 | 0 | 979 | 5 |
| Kaiapó do Pará | 31 | 1224 | 1167 | 2 | 1177 | 9 |
| Leste de Roraima | 18 | 3752 | 3830 | 1978 | 1720 | 47 |
| Litoral Sul | 7 | 1195 | 2060 | 51 | 1127 | 15 |
| Manaus | 29 | 1020 | 1401 | 152 | 839 | 15 |
| Maranhão | 0 | 1687 | 1042 | 1 | 1654 | 27 |
| Mato Grosso do Sul | 12 | 4143 | 9956 | 86 | 3967 | 83 |
| Médio Rio Purus | 0 | 514 | 31 | 0 | 509 | 5 |
| Médio Rio Solimões e Afluentes | 6 | 765 | 961 | 22 | 730 | 11 |
| Minas Gerais e Espírito Santo | 82 | 475 | 1446 | 25 | 445 | 4 |
| Parintins | 45 | 569 | 831 | 11 | 544 | 12 |
| Pernambuco | 2 | 594 | 1438 | 6 | 576 | 9 |
| Porto Velho | 20 | 1286 | 1319 | 112 | 1164 | 10 |
| Potiguará | 3 | 686 | 870 | 1 | 681 | 4 |
| Rio Tapajós | 0 | 1960 | 2437 | 6 | 1936 | 15 |
| Tocantins | 24 | 1166 | 876 | 29 | 1122 | 10 |
| Vale do Javari | 0 | 821 | 364 | 6 | 811 | 2 |
| Vilhena | 85 | 842 | 1131 | 50 | 776 | 15 |
| Xavante | 1 | 903 | 2555 | 22 | 826 | 49 |
| Xingu | 150 | 950 | 867 | 284 | 636 | 16 |
| Yanomami | 31 | 1373 | 420 | 822 | 539 | 10 |
| TOTAL | 789 | 42508 | 52065 | 4298 | 37511 | 564 |

Fonte: Fichas de notificação e resultados laboratoriais, atualizado em 11/02/2021.

- Os casos confirmados são cumulativos.

- Os casos registrados em recuperados e óbitos já estão contabilizados nos casos confirmados.

CASO SUSPEITO: caso que saiu da aldeia e retornou e que apresente quadro respiratório agudo. Ou caso que não saiu da aldeia e que teve contato próximo com caso suspeito ou confirmado de COVID-19 nos últimos 14 dias e que apresente quadro respiratório agudo.

CASO CONFIRMADO: caso com resultado positivo por confirmação laboratorial ou confirmados por critérios clínico, clínico-epidemiológico, e clínico-imagem.

INFECTADO ATUAL: caso confirmado para COVID-19, com infecção ativa, que ainda não completou 10 dias em isolamento domiciliar, a contar da data de início dos sintomas, ou, em caso de internação hospitalar, que ainda não recebeu alta médica.

CASO DESCARTADO: caso que se enquadre na definição de suspeito e apresente resultado laboratorial negativo para SARS-CoV2 OU confirmação laboratorial para outro agente etiológico.

RECUPERADOS: casos confirmados que passaram por 10 dias em isolamento domiciliar, a contar da data de início dos sintomas E que estão há 24 horas assintomáticos. Casos em internação hospitalar: diante da avaliação médica. Indivíduos assintomáticos confirmados laboratorialmente que passaram por 10 dias em isolamento domiciliar após a coleta da amostra mantendo-se assintomáticos durante o período de isolamento.