

# 181

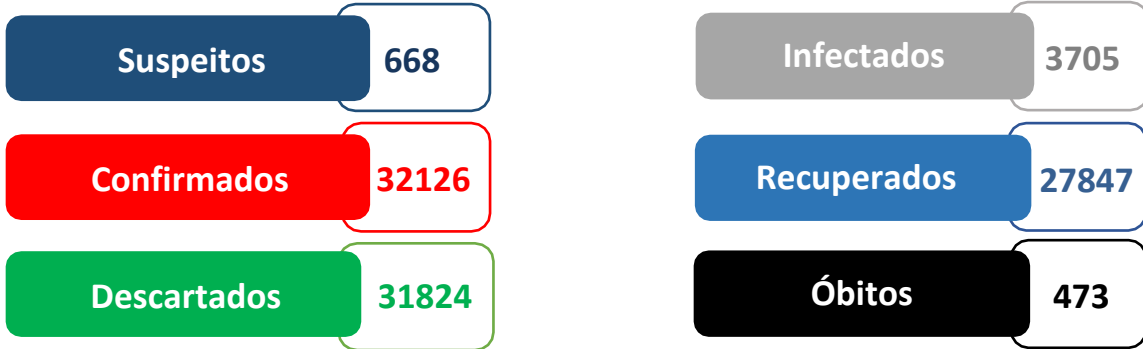
Ministério da Saúde  
Secretaria Especial de Saúde Indígena

**CORONAVÍRUS**  
**COVID-19**

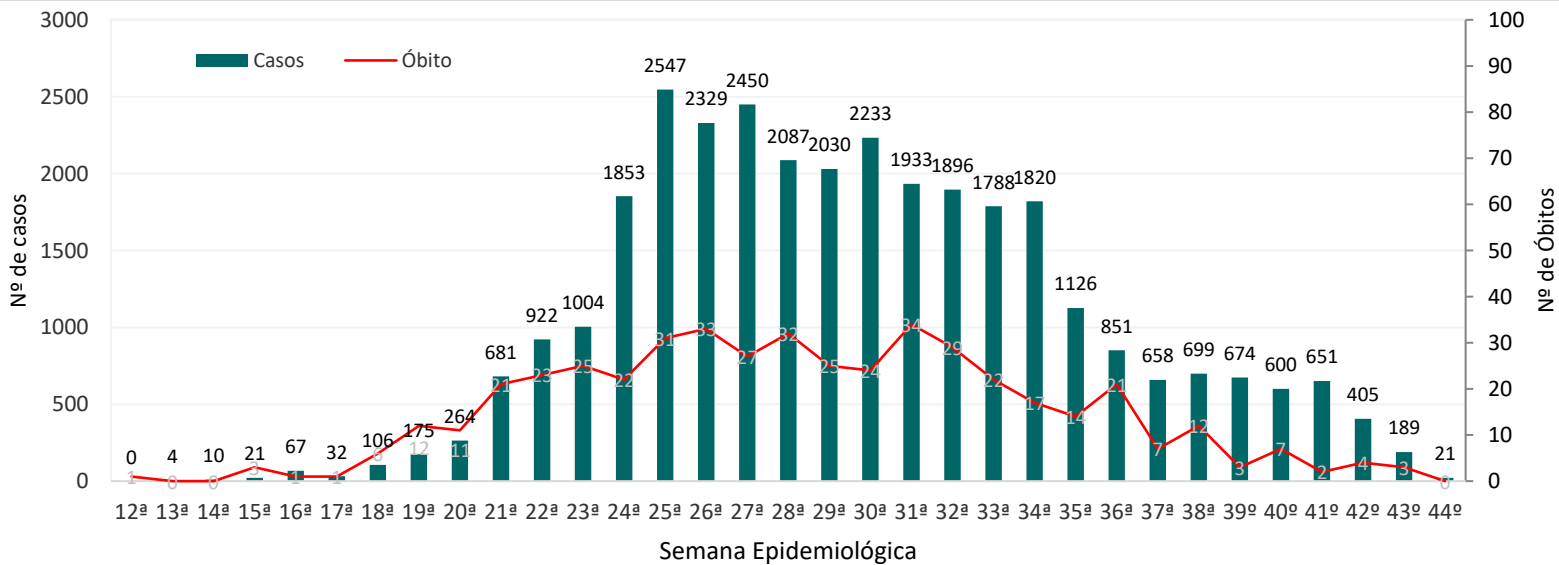
# BOLETIM EPIDEMIOLÓGICO

Última atualização: 27 de Outubro de 2020 – 17:00

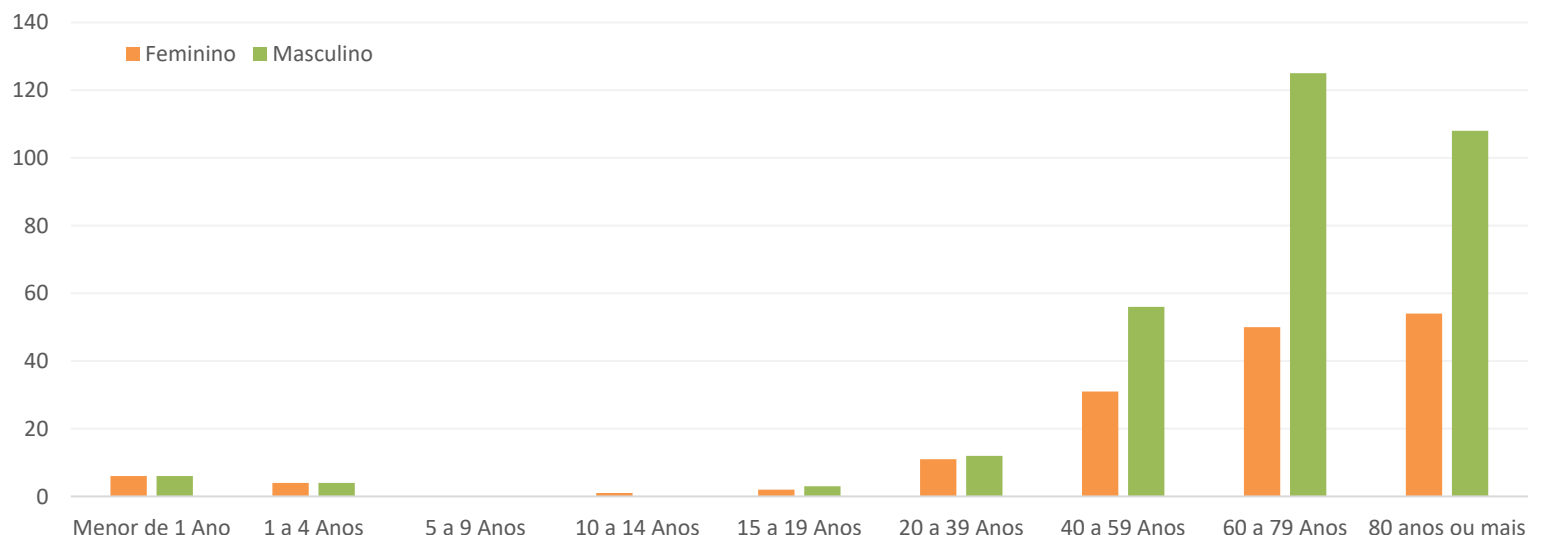
## PANORAMA ATUAL



## CASOS E ÓBITOS POR SEMANA EPIDEMIOLÓGICA



## ÓBITOS POR SEXO E FAIXA ETÁRIA



## Casos suspeitos, confirmados, descartados, infectados atualmente, cura clínica e óbitos por COVID-19 em indígenas atendidos pelo Subsistema de Atenção à Saúde Indígena, por DSEI.

Última atualização: 27 de Outubro de 2020 – 17:00 horas.

| DSEI                           | Casos Suspeitos | Casos Confirmados | Descartados  | Infectados (atual) | Recuperados  | Óbitos     |
|--------------------------------|-----------------|-------------------|--------------|--------------------|--------------|------------|
| Alagoas e Sergipe              | 7               | 221               | 303          | 4                  | 213          | 3          |
| Altamira                       | 1               | 684               | 1100         | 1                  | 681          | 1          |
| Alto Rio Juruá                 | 3               | 788               | 204          | 164                | 614          | 10         |
| Alto Rio Negro                 | 35              | 1778              | 793          | 406                | 1356         | 13         |
| Alto Rio Purus                 | 0               | 543               | 296          | 2                  | 536          | 5          |
| Alto Rio Solimões              | 5               | 1859              | 838          | 115                | 1698         | 35         |
| Amapá e Norte do Pará          | 6               | 902               | 285          | 39                 | 856          | 4          |
| Araguaia                       | 10              | 251               | 287          | 108                | 136          | 5          |
| Bahia                          | 14              | 517               | 730          | 89                 | 421          | 7          |
| Ceará                          | 24              | 800               | 1471         | 24                 | 768          | 6          |
| Cuiabá                         | 46              | 1285              | 692          | 205                | 1049         | 23         |
| Guamá-Tocantins                | 5               | 1421              | 1294         | 5                  | 1397         | 17         |
| Interior Sul                   | 62              | 1857              | 2468         | 264                | 1562         | 29         |
| Kaiapó do Mato Grosso          | 34              | 733               | 344          | 36                 | 694          | 3          |
| Kaiapó do Pará                 | 1               | 1138              | 758          | 91                 | 1010         | 9          |
| Leste de Roraima               | 9               | 2343              | 1409         | 699                | 1593         | 47         |
| Litoral Sul                    | 16              | 803               | 1439         | 47                 | 747          | 7          |
| Manaus                         | 1               | 640               | 692          | 14                 | 609          | 13         |
| Maranhão                       | 0               | 1617              | 1030         | 16                 | 1571         | 27         |
| Mato Grosso do Sul             | 27              | 2556              | 5711         | 49                 | 2435         | 64         |
| Médio Rio Purus                | 0               | 437               | 5            | 0                  | 433          | 4          |
| Médio Rio Solimões e Afluentes | 2               | 435               | 277          | 6                  | 419          | 8          |
| Minas Gerais e Espírito Santo  | 100             | 209               | 1008         | 9                  | 199          | 1          |
| Parintins                      | 22              | 200               | 149          | 32                 | 158          | 9          |
| Pernambuco                     | 2               | 305               | 696          | 1                  | 295          | 8          |
| Porto Velho                    | 6               | 858               | 663          | 33                 | 817          | 7          |
| Potiguará                      | 0               | 524               | 493          | 8                  | 512          | 4          |
| Rio Tapajós                    | 132             | 1898              | 2212         | 328                | 1555         | 12         |
| Tocantins                      | 5               | 909               | 566          | 7                  | 889          | 9          |
| Vale do Javari                 | 0               | 682               | 284          | 37                 | 643          | 2          |
| Vilhena                        | 2               | 676               | 602          | 2                  | 658          | 15         |
| Xavante                        | 4               | 821               | 1841         | 118                | 656          | 44         |
| Xingu                          | 67              | 467               | 592          | 117                | 337          | 13         |
| Yanomami                       | 20              | 969               | 292          | 629                | 330          | 9          |
| <b>TOTAL</b>                   | <b>668</b>      | <b>32126</b>      | <b>31824</b> | <b>3705</b>        | <b>27847</b> | <b>473</b> |

Fonte: Fichas de notificação e resultados laboratoriais, atualizado em 27/10/2020.

- Os casos confirmados são cumulativos.

- Os casos registrados em recuperados e óbitos já estão contabilizados nos casos confirmados.

**CASO SUSPEITO:** caso que saiu da aldeia e retornou e que apresente quadro respiratório agudo. Ou caso que não saiu da aldeia e que teve contato próximo com caso suspeito ou confirmado de COVID-19 nos últimos 14 dias e que apresente quadro respiratório agudo.

**CASO CONFIRMADO:** caso com resultado positivo por confirmação laboratorial ou confirmados por critérios clínico, clínico-epidemiológico, e clínico-imagem.

**INFECTADO ATUAL:** caso confirmado para COVID-19, com infecção ativa, que ainda não completou 10 dias em isolamento domiciliar, a contar da data de início dos sintomas, ou, em caso de internação hospitalar, que ainda não recebeu alta médica.

**CASO DESCARTADO:** caso que se enquadre na definição de suspeito e apresente resultado laboratorial negativo para SARS-CoV2 OU confirmação laboratorial para outro agente etiológico.

**RECUPERADOS:** casos confirmados que passaram por 10 dias em isolamento domiciliar, a contar da data de início dos sintomas E que estão há 24 horas assintomáticos. Casos em internação hospitalar: diante da avaliação médica. Indivíduos assintomáticos confirmados laboratorialmente que passaram por 10 dias em isolamento domiciliar após a coleta da amostra mantendo-se assintomáticos durante o período de isolamento.