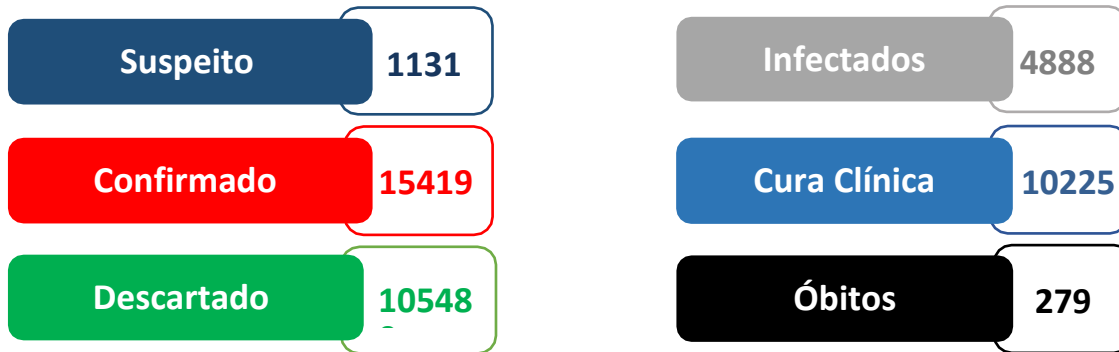


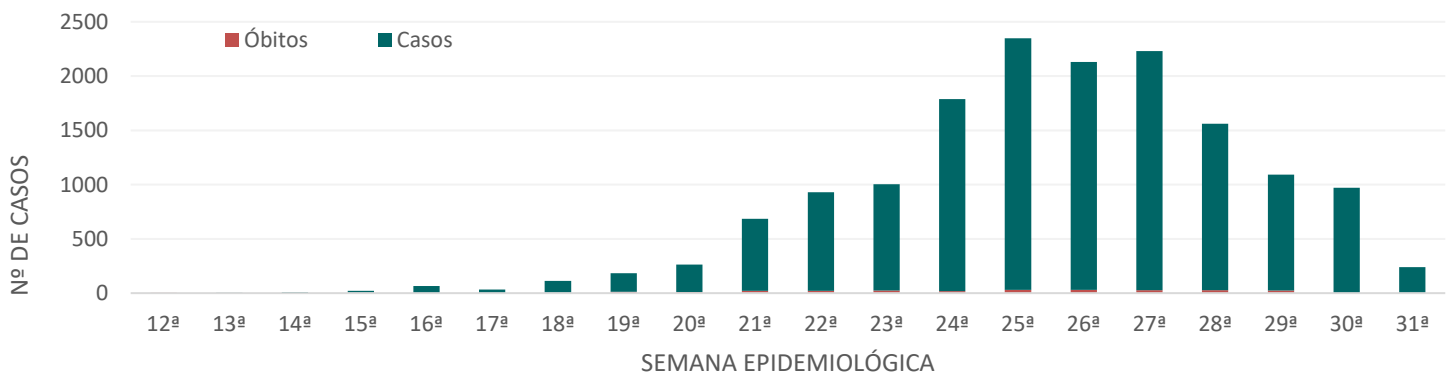
# BOLETIM EPIDEMIOLÓGICO

Última atualização: 30 de julho de 2020 – 17:00 horas.

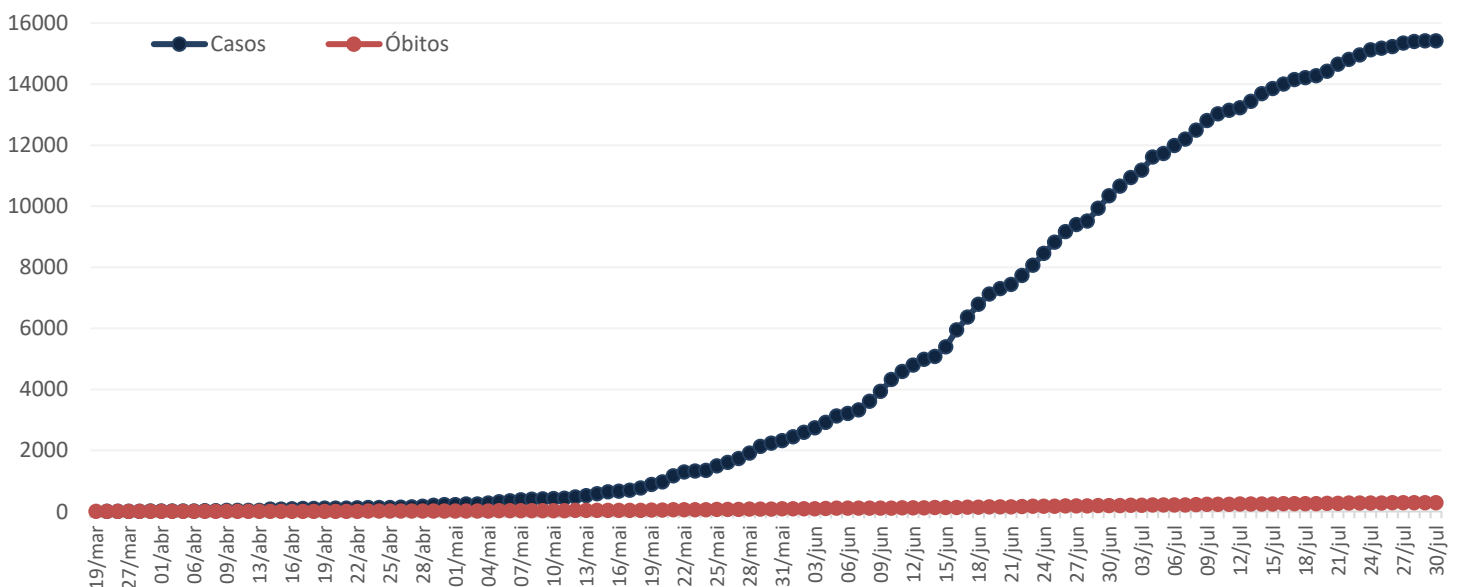
## PANORAMA ATUAL



## CASOS NOVOS E ÓBITOS POR COVID-19 NOS DSEI, POR SEMANA EPIDEMIOLÓGICA



## CASOS ACUMULADOS E ÓBITOS POR COVID-19 NOS DSEI, POR DATA DE CONFIRMAÇÃO



## Casos suspeitos, confirmados, descartados, infectados atualmente, cura clínica e óbitos por COVID-19 em indígenas atendidos pelo Subsistema de Atenção à Saúde Indígena, por DSEI.

Última atualização: 30 de julho de 2020 – 17:00 horas.

| DSEI                           | Casos Suspeitos | Casos Confirmados | Descartados  | Infectados (atual) | Cura Clínica | Óbitos     |
|--------------------------------|-----------------|-------------------|--------------|--------------------|--------------|------------|
| Alagoas e Sergipe              | 31              | 143               | 127          | 14                 | 126          | 2          |
| Altamira                       | 2               | 266               | 394          | 59                 | 207          | 0          |
| Alto Rio Juruá                 | 35              | 489               | 73           | 159                | 323          | 7          |
| Alto Rio Negro                 | 0               | 712               | 133          | 226                | 472          | 12         |
| Alto Rio Purus                 | 25              | 273               | 169          | 41                 | 226          | 5          |
| Alto Rio Solimões              | 14              | 1095              | 304          | 232                | 833          | 29         |
| Amapá e Norte do Pará          | 5               | 755               | 229          | 131                | 620          | 3          |
| Araguaia                       | 16              | 60                | 19           | 49                 | 9            | 2          |
| Bahia                          | 22              | 121               | 253          | 30                 | 89           | 2          |
| Ceará                          | 54              | 424               | 548          | 29                 | 388          | 5          |
| Cuiabá                         | 76              | 396               | 118          | 253                | 131          | 12         |
| Guamá-Tocantins                | 64              | 928               | 470          | 105                | 805          | 17         |
| Interior Sul                   | 99              | 573               | 486          | 278                | 284          | 11         |
| Kaiapó do Mato Grosso          | 12              | 53                | 58           | 19                 | 33           | 1          |
| Kaiapó do Pará                 | 2               | 890               | 450          | 351                | 529          | 8          |
| Leste de Roraima               | 11              | 1529              | 707          | 1114               | 382          | 30         |
| Litoral Sul                    | 25              | 210               | 383          | 36                 | 172          | 1          |
| Manaus                         | 0               | 342               | 341          | 2                  | 326          | 10         |
| Maranhão                       | 2               | 1276              | 831          | 22                 | 1233         | 21         |
| Mato Grosso do Sul             | 150             | 507               | 1676         | 301                | 195          | 11         |
| Médio Rio Purus                | 0               | 114               | 2            | 8                  | 105          | 1          |
| Médio Rio Solimões e Afluentes | 0               | 220               | 150          | 3                  | 207          | 8          |
| Minas Gerais e Espírito Santo  | 83              | 84                | 327          | 25                 | 59           | 0          |
| Parintins                      | 0               | 70                | 2            | 4                  | 62           | 4          |
| Pernambuco                     | 1               | 180               | 233          | 6                  | 166          | 7          |
| Porto Velho                    | 11              | 307               | 227          | 42                 | 261          | 4          |
| Potiguará                      | 8               | 272               | 187          | 93                 | 178          | 1          |
| Rio Tapajós                    | 16              | 1301              | 765          | 362                | 926          | 11         |
| Tocantins                      | 16              | 416               | 155          | 262                | 146          | 7          |
| Vale do Javari                 | 0               | 353               | 106          | 63                 | 289          | 1          |
| Vilhena                        | 110             | 216               | 139          | 100                | 113          | 3          |
| Xavante                        | 35              | 361               | 145          | 160                | 168          | 31         |
| Xingu                          | 143             | 130               | 199          | 86                 | 36           | 8          |
| Yanomami                       | 63              | 353               | 142          | 223                | 126          | 4          |
| <b>TOTAL</b>                   | <b>1131</b>     | <b>15419</b>      | <b>10548</b> | <b>4888</b>        | <b>10225</b> | <b>279</b> |

Fonte: Fichas de notificação e resultados laboratoriais, atualizado em 30/07/2020.

- Os casos confirmados são cumulativos.

- Os casos registrados em cura e óbitos já estão contabilizados nos casos confirmados.

**CASO SUSPEITO:** caso que saiu da aldeia e retornou nos últimos 14 dias (de local com transmissão local ou comunitária) e que apresente sinais/sintomas respiratórios. Ou caso que não saiu da aldeia e que teve contato próximo com caso suspeito ou confirmado de COVID-19 nos últimos 14 dias e que apresente sinais/sintomas respiratórios.

**CASO CONFIRMADO:** caso com resultado positivo em RT-PCR em tempo real, pelo protocolo Charité, e/ou Teste Rápido.

**INFECTADO ATUAL:** Caso confirmado para COVID-19, com infecção ativa, que ainda não completou 14 dias em isolamento domiciliar, a contar da data de início dos sintomas, ou, em caso de internação hospitalar, que ainda não recebeu alta médica.

**CASO DESCARTADO:** Caso que se enquadre na definição de suspeito E apresente resultado laboratorial negativo para SARS-CoV2 OU confirmação laboratorial para outro agente etiológico.

**CASO CURADO:** Casos em isolamento domiciliar: casos confirmados que passaram por 14 dias em isolamento domiciliar, a contar da data de início dos sintomas E que estão assintomáticos. Casos em internação hospitalar: diante da avaliação médica.